

45 JAHRE

STROMERZEUGER

2024



Besuchen Sie uns auf unserer Homepage:



GÜDE

Mobile Energie - wann und wo Sie sie brauchen!



Ohne Strom geht heutzutage fast nichts mehr. Daraus resultieren fast endlose Einsatzmöglichkeiten für mobile Stromerzeuger. Ob als Notstromaggregat, auf der Baustelle, im Schrebergarten, auf dem Festival, dem Boot oder aller Art von Outdoor-Events.

Natürlich unterscheiden sich die verschiedenen Generatortypen in Ihren Eigenschaften und somit auch den jeweiligen Einsatzgebieten. Hier ein kurzer Überblick bezüglich der wesentlichen Unterschiede.

Benzin-Stromerzeuger (Konverter):

Durch die Bauart des Motors recht handlich und mobil und etwas leiser als Diesel-Generatoren. Sie sind in diversen Leistungsklassen verfügbar.

Diesel-Stromerzeuger (Konverter):

Extrem robust, leistungsstark und zur Dauernutzung ausgelegt. Dadurch sind Diesel Konverter prädestiniert für Baustellen und die Landwirtschaft.

Inverter-Stromerzeuger: Durch die fortschrittliche Inverter-Technologie auch für hochsensible elektronische Verbraucher geeignet - und das in einem praktisch handlichen Format und in geringer Lautstärke.



Stromerzeuger GSE 951

Art.-Nr.: 40726

GTIN: 4015671855466

- 2-Takt-Stromerzeuger mit Synchrongenerator
- 1 x 230 V / 50 Hz Anschluss
- praktischer Tragegriff
- vibrationsdämpfende GummifüÙe
- Reversierstart
- Mischverhältnis 1:40

Bitte beachten: Mit diesem Stromerzeuger dürfen keine elektronisch empfindlichen Verbraucher wie beispielsweise Laptops, Smartphones oder Musikanlagen betrieben werden.

Technische Daten

Nennleistung	720 W	Dauerleistung	650 W
Motorleistung	1 / 1,36 (kW / PS)	Tankinhalt	3,8 l
Laufzeit bei 50% Belastung	7,5 h	Lärmwertangabe LWA	95 dB
MaÙe LxBxH	370 x 325 x 370 mm	Nettogewicht	15,85 kg



Stromerzeuger GSE 2701

Art.-Nr.: 40727

GTIN: 4015671855459

- 4-Takt-Stromerzeuger mit Synchrongenerator
- AVR (Automatische Spannungsregelung für stabile Leistung)
- 2 x 230 V / 50 Hz Anschluss
- praktischer Tragerahmen
- Reversierstart

- Ölmangelsicherung & Überlastschutz

Bitte beachten: Mit diesem Stromerzeuger dürfen keine elektronisch empfindlichen Verbraucher wie beispielsweise Laptops, Smartphones oder Musikanlagen betrieben werden.

Technische Daten

Nennleistung	2200 W	Dauerleistung	2000 W
Motorleistung	3,2 / 4,4 (kW / PS)	Tankinhalt	15 l
Laufzeit bei 50% Belastung	17 h	Lärmwertangabe LWA	95 dB
MaÙe LxBxH	590 x 445 x 460 mm	Nettogewicht	38,4 kg



Stromerzeuger GSE 3701 RS

Art.-Nr.: 40728

GTIN: 4015671853332



- 4-Takt-Stromerzeuger mit Synchrongenerator
- AVR (Automatische Spannungsregelung für stabile Leistung)
- 2 x 230 V / 50 Hz Anschluss
- Klappbarer Transportgriff zur platzsparenden Aufbewahrung
- Fahrwerk mit großen Rädern für einfachen Standortwechsel
- Reversierstart
- Ölmangelsicherung
- Überlastungsschutz
- Voltmeter

Bitte beachten: Mit diesem Stromerzeuger dürfen keine elektronisch empfindlichen Verbraucher wie beispielsweise Laptops, Smartphones oder Musikanlagen betrieben werden.



Technische Daten			
Nennleistung	2800 W	Dauerleistung	2500 W
Motorleistung	4 / 5,5 (kW / PS)	Tankinhalt	15 l
Laufzeit bei 50% Belastung	16 h	Lärmwertangabe LWA	97 dB
Maße LxBxH	605 x 600 x 542 mm	Nettogewicht	45,3 kg



Stromerzeuger GSE 4701 RS

Art.-Nr.: 40729

GTIN: 4015671853349



- 4-Takt-Stromerzeuger mit Synchrongenerator
- AVR (Automatische Spannungsregelung für stabile Leistung)
- 2 x 230 V / 50 Hz Anschluss
- Klappbarer Transportgriff zur platzsparenden Aufbewahrung
- Fahrwerk mit großen Rädern für einfachen Standortwechsel
- Reversierstart
- Ölmangelsicherung
- Überlastungsschutz
- Voltmeter

Bitte beachten: Mit diesem Stromerzeuger dürfen keine elektronisch empfindlichen Verbraucher wie beispielsweise Laptops, Smartphones oder Musikanlagen betrieben werden.



Technische Daten			
Nennleistung	3600 W	Dauerleistung	3200 W
Motorleistung	5,5 / 7,5 (kW / PS)	Tankinhalt	15 l
Laufzeit bei 50% Belastung	13 h	Lärmwertangabe LWA	97 dB
Maße LxBxH	605 x 600 x 540 mm	Nettogewicht	47,6 kg





Stromerzeuger GSE 6701 RS

Art.-Nr.: 40730

GTIN: 4015671407306

- 4-Takt-Stromerzeuger mit Synchrongenerator
- AVR (Automatische Spannungsregelung für stabile Leistung)
- 2 x 230 V / 50 Hz Anschluss | 1 x 400 V / 50 Hz Anschluss
- klappbarer Transportgriff zur platzsparenden Aufbewahrung
- Fahrwerk mit großen Rädern für einfachen Standortwechsel
- Reversierstart
- Ölmangelsicherung
- Überlastungsschutz
- Voltmeter

- Elektrostarter über Zündschlüssel durch 12 V Batterie möglich
- Lieferung erfolgt ohne Batterie für den Elektrostart

optionales Zubehör:

#40635-02001 Batterie MP 18-2 / 12V 18 Ah zum Betrieb des Elektrostarts

Bitte beachten: Mit diesem Stromerzeuger dürfen keine elektronisch empfindlichen Verbraucher wie beispielsweise Laptops, Smartphones oder Musikanlagen betrieben werden.



Technische Daten			
Nennleistung	2200 5500 W	Dauerleistung	2070 5000 W
Motorleistung	9,0 / 12,2 (kW / PS)	Tankinhalt	25 l
Laufzeit bei 50% Belastung	11 h	Lärmwertangabe LWA	97 dB
Maße LxBxH	1.020 x 690 x 650 mm	Nettogewicht	86 kg



Stromerzeuger GSE 8701 RS

Art.-Nr.: 40731

GTIN: 4015671952615

- 4-Takt-Stromerzeuger mit Synchrongenerator
- AVR (Automatische Spannungsregelung für stabile Leistung)
- 2 x 230 V / 50 Hz Anschluss | 1 x 400 V / 50 Hz Anschluss
- klappbarer Transportgriff zur platzsparenden Aufbewahrung
- Fahrwerk mit großen Rädern für einfachen Standortwechsel
- Reversierstart
- Ölmangelsicherung
- Überlastungsschutz
- Voltmeter

- Elektrostart über Zündschlüssel durch 12 V Batterie möglich
- Lieferung erfolgt ohne Batterie für den Elektrostart

optionales Zubehör:

#40635-02001 Batterie MP 18-2 / 12V 18 Ah zum Betrieb des Elektrostarts

Bitte beachten: Mit diesem Stromerzeuger dürfen keine elektronisch empfindlichen Verbraucher wie beispielsweise Laptops, Smartphones oder Musikanlagen betrieben werden.



Technische Daten			
Nennleistung	3500 7800 W	Dauerleistung	3200 7500 W
Motorleistung	9,3 / 13 (kW / PS)	Tankinhalt	25 l
Laufzeit bei 50% Belastung	7 h	Lärmwertangabe LWA	97 dB
Maße LxBxH	720 x 700 x 660 mm	Nettogewicht	89 kg



Stromerzeuger GSE 5501 DSG

Art.-Nr.: 40588

GTIN: 4015671968326



Der Stromerzeuger GSE 5501 DSG ist ein zuverlässiger Dieselgenerator in der SILENT-Ausführung.


• Lieferung erfolgt ohne Batterie für den Elektrostart

- AVR (Automatische Spannungsregelung für stabile Leistung)
- 2 x 230 V / 50 Hz Anschluss
- 1 x 400 V / 50 Hz / 16 A Anschluss
- 1 x 12 V DC Anschluss (6,35 A)
- hochwertige Rollen für den einfachen Standortwechsel
- Ölmangelsicherung
- Überlastungsschutz
- Voltmeter
- Elektrostarter über Zündschlüssel durch 12 V Batterie möglich

optionales Zubehör:

- #40588-01001 Batterie Gel 53030 / 12 V 30 Ah
- #40635-02001 Batterie MP 18-12 / 12 V 18 Ah

Bitte beachten: Mit diesem Stromerzeuger dürfen keine elektronisch empfindlichen Verbraucher wie beispielsweise Laptops, Smartphones oder Musikanlagen betrieben werden.



Technische Daten			
Nennleistung	3300 5000 W	Dauerleistung	3000 4200 W
Motorleistung	6,5 / 8,8 (kW / PS)	Tankinhalt	14,5 l
Laufzeit bei 50% Belastung	11 h	Lärmwertangabe LWA	97 dB
Maße LxBxH	905 x 545 x 750 mm	Nettogewicht	134,85 kg



Batterie Gel 53030 / 12 V 30 Ah

Art.-Nr.: 40588-01001

GTIN: 4015671158611



geeignet bei kurzen Laufzeiten und häufigen Startvorgängen (beim Diesel Stromerzeuger GSE 5501 DSG #40588).

Technische Daten		
passend zu Art.-Nr.	40588	
Maße LxBxH	178 x 123 x 166 mm	
Nettogewicht	8,76 kg	

Batterie MP 18-12 / 12 V 18 Ah

Art.-Nr.: 40635-02001

GTIN: 4015671164674



geeignet bei langen Laufzeiten und wenigen Startvorgängen (beim Diesel Stromerzeuger GSE 5501 DSG #40588).

Technische Daten		
passend zu Art.-Nr.	40588, 40730, 40731	
Maße LxBxH	182 x 77,5 x 166,7 mm	
Nettogewicht	5,88 kg	





Ob Gartenparty, Zelten, oder Camping mit dem Wohnmobil. Mit unseren Inverter-Stromerzeugern sind Sie für kleine Aufgaben in Hobby- und Freizeitbereich bestens gerüstet, um empfindliche Geräte wie Laptops, Fernseher oder Radios sicher zu betreiben.

www.guede.com


Inverter Stromerzeuger ISG 800-1

Art.-Nr.: 40717
GTIN: 4015671514363

- 4-Takt OHV Benzinmotor
- Inverter-Technologie: Geeignet für empfindliche, elektronische Verbraucher wie Computer, Handys, Soundsysteme, etc.
- Reversierstart

- 1 x 230 V Anschluss
- 1 x 12 V Anschluss
- 2 x USB-Anschlüsse (1 A and 2,1 A)
- Anzeige von Überlast und Ölmenge
- automatische Abschaltung bei Überlast
- Re-Start per Knopfdruck nach Überlast

Technische Daten			
Nennleistung	800 W	Dauerleistung	700 W
Motorleistung	0,9 / 1,2 (kW / PS)	Tankinhalt	2,1 l
Laufzeit bei 50% Belastung	6,3 h	Lärmwertangabe LWA	89 dB
Maße LxBxH	400 x 240 x 350 mm	Nettogewicht	10,1 kg



Inverter Stromerzeuger ISG 1200-1 Q

Art.-Nr.: 40715
GTIN: 4015671699718

- 4-Takt-OHV-Benzinmotor
- Inverter-Technologie: Geeignet für empfindliche, elektronische Verbraucher wie Computer, Handys, Soundsysteme, etc.
- Reversierstart
- 1 x 230 V / 50 Hz Anschluss

- 2 x USB Anschluss
- LED-Anzeige für Betriebsstatus und Ölstandwarnung
- automatische Stromabschaltung bei Überlast
- Ölmengeüberwachung
- rutschhemmende Antivibrationsfüße

Technische Daten			
Nennleistung	1200 W	Dauerleistung	1000 W
Motorleistung	1,3 / 1,76 (kW / PS)	Tankinhalt	3 l
Laufzeit bei 50% Belastung	6 h	Lärmwertangabe LWA	95 dB
Maße LxBxH	336 x 327 x 306 mm	Nettogewicht	12,4 kg





Inverter Stromerzeuger ISG 1200-1

Art.-Nr.: 40719

GTIN: 4015671696465

- 4-Takt-OHV-Benzinmotor
- Inverter-Technologie: Geeignet für empfindliche, elektronische Verbraucher wie Computer, Handys, Soundsysteme, etc
- Reversierstart
- 1 x 230 V / 50 Hz Anschluss
- LED-Anzeige für Betriebsstatus und Ölstandwarnung
- automatische Stromabschaltung bei Überlast
- Ölmangelsicherung
- ECO - Funktion für längere Laufzeit
- rutschhemmende Antivibrationsfüße
- integrierter Benzinhahn
- bequemer Transport durch geringes Gewicht
- inkl. Werkzeugtasche & Ladekabel 12 V



Technische Daten			
Nennleistung	1200 W	Dauerleistung	1000 W
Motorleistung	1,3 / 1,8 (kW / PS)	Tankinhalt	2,8 l
Laufzeit bei 50% Belastung	6,5 h	Lärmwertangabe LWA	93 dB
Maße LxBxH	448 x 236 x 392 mm	Nettogewicht	12,9 kg



Inverter Stromerzeuger ISG 2000-2

Art.-Nr.: 40720

GTIN: 4015671696496

- 4-Takt-OHV-Benzinmotor
- Inverter-Technologie: Geeignet für empfindliche, elektronische Verbraucher wie Computer, Handys, Soundsysteme, etc.
- Reversierstart
- 2 x 230 V / 50 Hz Anschluss
- LED-Anzeige für Betriebsstatus und Ölstandwarnung
- automatische Stromabschaltung bei Überlast
- Ölmangelsicherung
- ECO - Funktion für längere Laufzeit
- rutschhemmende Antivibrationsfüße
- integrierter Benzinhahn
- bequemer Transport durch geringes Gewicht
- inkl. Ladekabel 12 V



Technische Daten			
Nennleistung	2000 W	Dauerleistung	1700 W
Motorleistung	2,11 / 2,86 (kW / PS)	Tankinhalt	4,1 l
Laufzeit bei 50% Belastung	5,9 h	Lärmwertangabe LWA	93 dB
Maße LxBxH	535 x 275 x 465 mm	Nettogewicht	19,9 kg





Inverter Stromerzeuger ISG 3200-2

Art.-Nr.: 40721

GTIN: 4015671451361

- 4-Takt OHV Benzinmotor
- Inverter-Technologie: Geeignet für empfindliche, elektronische Verbraucher wie Computer, Handys, Soundsysteme, etc.
- Reversierstart
- 2 x 230V Anschluss
- 1 x 12V Anschluss
- 2 x USB-Anschluss (1 A und 2,1 A)
- LCD-Display
- Anzeige von Auslastung und Überlast
- Anzeige von Ölmenge und Tankinhalt
- automatische Abschaltung bei Überlast
- Re-Start per Knopfdruck nach Überlast
- Ölmangelsicherung
- ECO-Funktion (leiser und sparsamer im Verbrauch)
- Parallel-Terminal (zum Parallelbetrieb zweier Inverter)
- bequemer Transport durch Trolley-Funktion
- erste Öl-Füllung (600ml Flasche) inklusive



Technische Daten			
Nennleistung	3500 W	Dauerleistung	3200 W
Motorleistung	4,5 / 6,1 (kW / PS)	Tankinhalt	7,8 l
Laufzeit bei 50% Belastung	7,5 h	Lärmwertangabe LWA	92 dB
Maße LxBxH	600 x 310 x 565 mm	Nettogewicht	33 kg



Inverter Stromerzeuger ISG 6600-3 E

Art.-Nr.: 40724

GTIN: 4015671407245

- 4-Takt OHV Benzinmotor
 - Elektro-Start durch Fernbedienung
 - Inverter-Technologie: Geeignet für empfindliche, elektronische Verbraucher wie Computer, Handys, Soundsysteme, etc.
 - 2 x 230 V Anschluss
 - 1 x 230 V CEE Anschluss (32 A)
 - 1 x 12 V Anschluss
 - 2 x USB-Anschlüsse (1 A und 2,1 A)
 - LCD-Display
 - Anzeige der aktuellen Auslastung in %
 - Anzeige Tankinhalt
 - Betriebsstundenzähler
 - automatische Abschaltung bei Überlast
 - Output Re-Start per Knopfdruck nach Überlast
 - Ölmangelsicherung
 - ECO-Funktion (leiser und sparsamer im Verbrauch!)
 - bequemer Transport dank vier Rollen
 - Notfall-Reversierstart bei leerer Batterie
 - Lieferung erfolgt ohne Batterie für den Elektrostart
- optionales Zubehör:**
 #40635-02001 Batterie MP 18-2 / 12V 18 Ah zum Betrieb des Elektrostarts



Technische Daten			
Nennleistung	6600 W	Dauerleistung	6000 W
Motorleistung	7,5 / 10,1 (kW / PS)	Tankinhalt	18,5 l
Laufzeit bei 50% Belastung	6,7 h	Lärmwertangabe LWA	95 dB
Maße LxBxH	760 x 530 x 630 mm	Nettogewicht	79 kg











45 JAHRE

www.guede.com



Besuchen Sie
uns auf unserer
Homepage:



-  <https://facebook.com/guedegermany>
-  <https://instagram.com/guedegermany>
-  <https://linkedin.com/company/guedegermany>
-  <https://www.youtube.com/user/GuedeService>



Qualität seit über 45 Jahren

Güde GmbH & Co. KG
Birkichstraße 6
74549 Wolpertshausen

Tel.: 07904/700-0
Fax.: 07904/700-250
info@guede.com